

協議会だより



今年は、新型コロナウイルス感染症拡大防止のため、保護者の皆様また地域の皆様にはご理解、ご協力をいただいておりますことに、心より感謝申し上げます。

今後も本協議会では「学童クラブでの新しい生活様式」の中で、子ども達が楽しく有意義に過ごせるよう、考えてまいります。引き続き、協議会の運営にご理解、ご支援を賜りますよう、よろしくお願いいたします。

今号では、短い夏休みの中、学童クラブの感染予防対策として行っていること、作品作り・地域交流行事等をご紹介します。

《 クラブでの感染予防対策 》

各クラブでは、手洗い・うがい・消毒がしっかりできるような環境を整え、子ども達に声かけをしています。さらに、子ども達の健康状態をしっかりと観察しながら、検温をしています。おやつの中には、間隔を空けて座り、子ども達にはマスクをはずしている間はできるだけお話をしないように伝えています。

マスクの着用は定着し、「マスク着けるのを忘れてるよ！」と子ども同士で声をかけあうようになりました。子ども達も「新しい生活様式」を受け入れつつあるようです。

制限がある中でも、好きな遊びを楽しめるように、少人数で間隔を空けても楽しめるカードゲームや本をたくさん用意しました。

子ども達は外遊びも大好きなので、日差しの強くない時間を見計らって、外に出るようにしています。コロナウイルス感染予防で、楽しみが少なくなっている子ども達に、「楽しかった！」と過ごしてもらえるように、今後も考えていきます。

学童クラブでの新しいお約束



《 今年の夏の思い出 》

つぼめクラブ

涼しげなペットボトルの風鈴

500ml のペットボトルを上から 3/1 程の大きさに切り、キャップに穴を開け、紐を通します。通した紐に短冊と鈴を結び固定します。最後にシールを貼ったり、絵を描いたりして、オリジナル風鈴の完成！

それぞれに個性的な作品に仕上がり、子ども達は、「夏らしい風鈴ができた！」「早くお家で飾りたい！」と楽しそうに話していました。



さくらっクラブ

色鉛筆で描きました！プラ板キーホルダー

プラ板を紙やすりで削り、傷をつけると色鉛筆で絵を描けるようになります。好きな色鉛筆で塗った後に、境目を指で馴染ませると、きれいなグラデーションにすることができます。

普段はマーカー等で描いているプラ板ですが、今回は紙やすりで削ることをとても楽しんでいました。

友達の完成した作品を見て、「かわいい〜」「細かくできたね！」「かっこい〜」等、品評会を楽しむ様子も見られ、「もっと作りたーい」と大好評でした。



たんぽぽクラブ

みんな大好き水あそび！！

木陰にビニールプールと水風船や水鉄砲を用意しました。子ども達は暑さに負けず、水遊びをおもいきり楽しんでいました。その後は、室内に入り、



すっきりした様子で落ち着いて遊んでいました。

あおげわくわくクラブ

壁飾りを作りました！

みんなが大好きなプラ板に自由に絵を描いて、ビーズの星やクローバー等でかわいらしく飾りつけをしました。そして、このプラ板に木製の洗濯ばさみをボンドで付け、掛けられるように紐もつけて、メモをはさめる壁飾りにしました。

子ども達は大きめのプラ板にどんな絵を描こうか、話しながら楽しそうに制作していました。

とても素敵な壁飾りができたので、可愛らしくラッピングをして、持ち帰ってもらいました。お迎えが来るとすぐに、嬉しそうに見せる様子がみられました。



久喜児童クラブ

オリジナルマスクを作りました！

27cm×30cmの布を使い、自分だけのオリジナルマスクを作りました。布用ボンドを使って作っても良かったのですが、針と糸を使って作る友達を見て、「自分もやってみたい！」と挑戦する子どもができました。しっかりとした布製マスクが完成！お迎え時には、完成したマスクを見せ、嬉しそうに話をする様子が見られました。



あおぼっこクラブ

画用紙で作った風鈴！

色画用紙を使い、立体の風鈴を作りました。

形を作ることが、1年生には少し難しかったようですが、子ども達にひとつひとつ覚えてもらい、1年生のお手伝いもしてもらいました。1年生は、高学年のお姉さん・お兄さんに教えてもらいながら素敵な風鈴をつくることができ、保護者がお迎えの時には、風鈴を見せながら嬉しそうに「風鈴！お家に飾る！」と話していました。



北斗キッズクラブ

プラ板キーホルダー・ビーズアクセサリ作り


色々な色を使い、個性豊かな作品ができました。特に、プレスレットでは色の組み合わせを考えながら、自分の手首に合わせて作ったり、プレゼント用に作る子もいました。



江面児童クラブ

プラ板キーホルダーを作りました！

プラ板のキーホルダー作りをしました。子ども達は本などから好きな絵を選び、慎重に丁寧に写していました。出来上がると、友達と見せ合って楽しんでいました。



清久もみじクラブ

- ・グラス絵の具のマイコップ作り
- ・夏のお楽しみ会（保護者会主催）



・グラス絵の具を使って、マイコップを作りました。素敵なコップが出来上がりました。

・保護者会主催の夏のおたのしみ会を今年も行いました。なるべく密集しないように考えながら、子ども達中心に準備をすすめました。輪投げ・なぞなぞ・ヨーヨー・あみだクジのお店を準備し、当日もお店役・お客さんを順番に楽しんでいて、学年の枠を超えて協力し合っている様子が見られました。

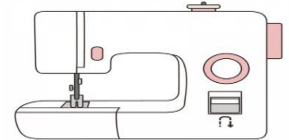


菖蒲東学童クラブ

ミシン使ってみました！

「マスク作りたい」と子ども達から声が上がりました。早速、学校に相談してみると、ミシンを貸して下さいとのこと！興味のある子達は順番に、ミシンでしっかりとした素敵なマスクを作ることができました。

他にも、登室した人数によって、スライム作りをしたり、ゴム鉄砲を作っ
て遊びました。



小林・栢間学童クラブ

プラリウム！教えていただきました

講師 本木 恭余さん

講師の方を1名招き、「プラリウム（多肉植物の寄せ植え）」を教えていただきました。多肉植物に触れることが初めての子ども達が多かったのですが、講師の方が話して下さいた植物の名前・育て方・植え方をととてもよく聞いていて、実際に自分の持参した瓶に植えることを楽しんでいました。

仕上げは貝殻やビーズで飾り付けをしました。



菖蒲学童クラブ

ヒンメリのサンキャッチャー

ストローと丸ビーズでヒンメリを作成して、プリンカップに装飾して中に入れ、植物やマスコットを飾れるようにしました。ヒンメリの組み立ては少し難しかったのですが、4年生の男子が興味を持って取り組んでいました。プリンカップにはそれぞれ工夫して描いていました。ヒンメリの下に取り付けたサンキャッチャーには、「本物のダイヤモンドなの？」「キレイ！」と歓声が上がっていました。



※ ヒンメリとは・・・北欧フィンランドの伝統的なモビールです

三箇学童クラブ

水道管の水鉄砲！！



竹筒の代わりに水道管（塩化ビニル管）を使って、水鉄砲を作りました。水を飛ばすのにコツがあるようで、なかなか前に水を飛ばせない子もいましたが、自分なりに工夫してどんどん遠くに飛ばせるようになっていく姿に頼もしさを感じました。みんなで、誰が一番遠くへ飛ばせるかを競ったりと楽しい時間となりました。




鷺宮学童クラブ

地域交流 バルーンアート

講師 小原 翼さん・佐友里さん

講師（保護者）2名に来ていただきました。

しっぽを引っ張ると飛んでいくネズミ！風船の弓矢！振ると音が鳴る風船の剣！子ども達が遊べる作品をたくさん持ってきてくださり、その場でもたくさん作っていただきました。子ども達はとても盛り上がり、こんなものを作って欲しいとお願いするのに、順番に並んで待っていました。特に、風船で作った「シルクハット」の出来栄には子ども達も大喜びでした。



東鷺宮学童クラブ

巾着作り

布に好きな絵を描いたり、面白い模様を考えて描いたり、子ども達は夢中になって作品を作っていました。みんなそれぞれ個性が出ていて、味のある巾着ができました。

他のお友達の巾着を見て、「ここ上手！！」「上手いねー」など、お互いに誉め合う様子が成長を感じました。



鷺宮中央学童クラブ

気球のペーパークラフト作り

気球のペーパークラフト作りでは、子ども達は6枚のパーツを立体的に貼り合わせることに、だいぶ苦戦していましたが、形ができてくると、子ども達の表情もみるみるうちに笑顔になりました。

出来上がった子は、苦戦している子を応援してくれたので、制作が苦手な子も、安心して進められていました。



桜田小学校学童クラブ

プラ板「アマビエ」のキーホルダー作り

いつもより大きいプラ板に描ける！ととても喜んでいました。今回は疫病退散を願って「アマビエ」のキーホルダーを作りました。人気のある「鬼滅の刃」のキャラクターをアマビエのように、体を魚にして描く子もいました。

みんな、それぞれペンケースやリュックにつけて帰りました。「コロナウイルス感染が終息しますように…」子ども達の思いがこ

もった作品となりました。

（アマビエとは日本に古くから伝わる妖怪）

疫病退散



9月分の利用料の口座振替は

9/14日（月）です。

口座残高の確認をお願いします。

発行／一般社団法人久喜市学童保育運営事務局

〒346-0013 久喜市青葉1-2-2 地域交流センター内

TEL 0480-24-3922

FAX 0480-24-3924

メール：kukigakudou@feel.ocn.ne.jp

ホームページ：http://kukigakudou.jp/

上内学童クラブ

涼しげな壁面&窓飾りになりました！

子ども達は、水色の紙テープで壁面を海に見立てた上にダイナミックに描いた海の生き物をたくさん飾りました。

窓飾りはグリッターグルーペン（インクが糊状のペン）で海の生き物やキャラクター等を自由に描き、とても涼しげでにぎやかな保育室になりました。

